



ENROULEURS MOTORISÉS

NDE2 ELECTRIQUE

NDH2 HYDRAULIQUE

C550 - C600

CONFORT ET SÉCURITÉ
PERFORMANCE
FIABILITÉ EPROUVÉE
FACILITÉ D'INSTALLATION
DESIGN MODERNE
POUR BATEAUX DE 14 M À 22M



Les nouveaux enrouleurs électriques NDE2 développés par Profurl sont la parfaite synthèse de plus de 30 ans d'expérience dans la motorisation des enrouleurs de voiles. Ces nouveaux modèles ont été développés pour vous apporter encore plus de confort, de performance et de fiabilité lors de nos navigations.

UNE GAMME COMPLÈTE

- > Nos enrouleurs motorisés NDE2 et NDH2 sont disponibles en 2 tailles: C550 et C600
- > Pour bateaux de 14 à 22 m.

POURQUOI CHOISIR UN ENROULEUR MOTORISÉ PROFURL?

- > Traçabilité complète pour une meilleure qualité
- > Un réseau mondial de distributeurs et revendeurs pour une meilleure assistance
- > Garantie internationale de 3 ans.



DÉJÀ SÉLECTIONNÉS PAR AMEL & CNB

NDE2: MODÈLES C550 ET C600

DES MANŒUVRES EN TOUT CONFORT ET TOUTE SÉCURITÉ

Choisir un enrouleur motorisé Profurl c'est faire le choix du confort et de la facilité d'utilisation pour profiter encore plus de vos navigations.

- > Navigation sans efforts physiques par une simple utilisation du boîtier de commande (filaire ou radiocommandé en option).
- > Possibilité d'enrouler la voile dans un sens ou dans l'autre.
- > Faible nuisance sonore.
- > Sans entretien particulier.
- > Mécanisme autobloquant empêchant le déroulement intempestif de la voile.
- > Intégration d'un disjoncteur permettant de couper le courant en cas d'urgence (écoute bloquée, mauvaise manœuvre).
- > En cas de panne, la fourniture d'un système de secours permet d'enrouler ou dérouler les voiles.

FIABILITÉ ÉPROUVÉE

Les enrouleurs NDE2 / NDH2 ont été développés pour vous offrir une fiabilité à toute épreuve quelque soient les conditions de navigation. :

- > 30 ans d'expérience en conception de motoréducteurs
- > L'architecture et la conception des réducteurs des NDE2 / NDH2 sont basées sur le développement éprouvé des NDE depuis plus de 20 ans
- > La sélection de matériaux qualitatifs (nuances d'aluminium et d'inox) assure une robustesse et une longévité supérieures
- > Les traitements de surface les plus adaptés garantissent la résistance à la corrosion.
- > La robustesse des gaines permet de supporter des couples de torsion élevés.
- > La présence d'un évent supprime la condensation interne
- > Câbles électriques résistants et conformes à la norme ISO 10133

PERFORMANCE

Les enrouleurs Profurl disposent d'une motorisation adaptée permettant de manœuvrer les voiles facilement, rapidement et de façon répétée.

- > Le rapport couple / vitesse est optimal pour enrouler et dérouler dans toutes les conditions de navigation
- > Les enrouleurs motorisés ont été développés afin de limiter les consommations électriques et ne nécessitent pas l'installation d'une batterie supplémentaire.

FACILITE D'INSTALLATION

- > Adaptation possible sur l'étai existant
- > Les enrouleurs NDE2 / NDH2 sont disponibles dans différentes configurations de montage (tube embase ou lattes) pour s'adapter au mieux à la configuration du plan de pont
- > Capacité d'avale-ridoir augmentée de 100mm sur le NDE2 C600 (ridoirs d'étai monotoron Ø 22mm).


DESIGN MODERNE

Le nouveau design permet une adaptation parfaite aux plans de pont et aux designs modernes des voiliers. Il a déjà été sélectionné sur des voiliers d'exception (Amel 50, CNB 66).

Modèle	Longueur Bateau	Ø Etai mm	Longueur Etai m	Puissance	Disjoncteur / Alimentation	Couple Max	Vitesse Rotation Max
NDE2 C550	De 14 à 18 m	12 / 14*	18.50, 20.50	800 W	60A / 12V 30A / 24V	130 Nm	40 tr / min
NDE2 C600	De 15 à 22 m	14 / 16 / 19 / 22*	20.50, 22.50, 24.50	800 W	60A / 12V 40A / 24V	130 Nm	40 tr / min

Modèle	Cardan	Avale ridoir	Boîtier relais + disjoncteur	Système de secours	Télécommande filaire	Radio commande
NDE2			Inclus		Option (réf 53320)	Option (réf 53310)

Modèle	Longueur Bateau	Ø Etai mm	Longueur Etai m	Pression Max Alimentation	Vitesse Rotation Max	Débit à Vitesse Max
NDH2 C550	De 14 à 18 m	12 / 14*	18.50, 20.50	140 bars	30 tr / min	15 L / min
NDH2 C600	De 15 à 22 m	14 / 16 / 19 / 22*	20.50, 22.50, 24.50	140 bars	30 tr / min	15 L / min

 Possibilité de transformer un enrouleur manuel Profurl en enrouleur motorisé tout en gardant le même train de gaines. Pour les autres marques d'enrouleurs, merci de nous contacter.

* Avec embout à oeil démontable

OPTIONS

53320



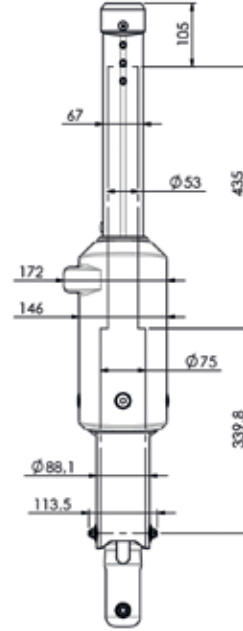
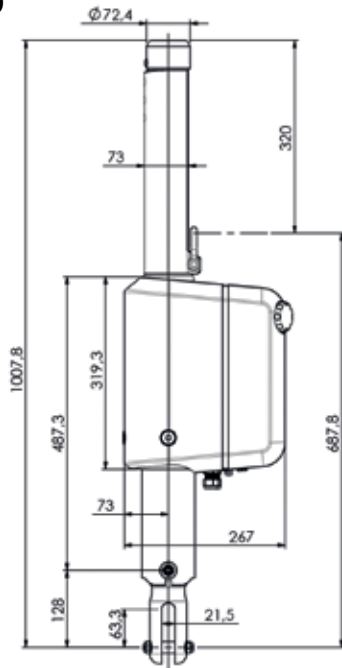
Télécommande filaire
De 0.80 m à 3 m

53310

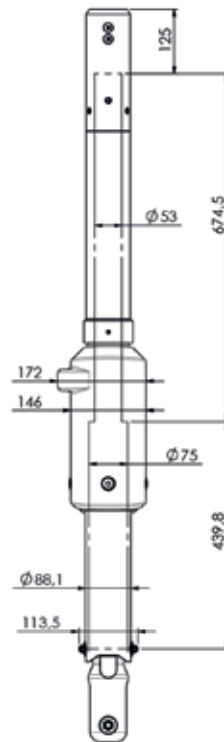
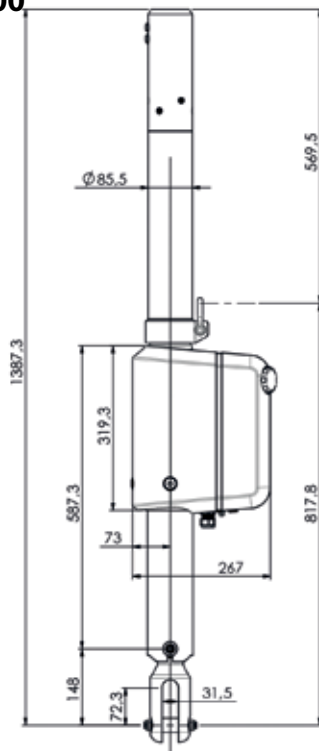


Radio commande

DIMENSIONS: C550



DIMENSIONS: C600



WICHARD S.A.S
1, ZI de Felet - CS 50085
63307 Thiers Cedex
France
Tel +33 (0)4 73 51 65 00
Fax +33 (0)4 73 80 62 81
E-mail : marine@wichard.com

Hotline / Service Après-Vente
Z.A Pornichet Atlantique
16 av du Gulf Stream
44380 Pornichet - France
Tel +33 (0)2 51 76 00 35
Fax +33 (0)2 40 01 40 43
E-mail : hotline@wichard.com

WICHARD, Inc.
North America
3901 Pine Grove Circle
Charlotte, NC 28206
Tel: +1 (401) 683-5055
Fax: +1 (802) 655-4689
E-mail: info@wichard-usa.com

WICHARD Pacific Pty Ltd
PO Box 104 St Peters NSW 2044
Australia
Phone: +61 2 9516 0677
Fax: +61 2 9516 0688
E-mail: info@wichard.com.au